

Latitude 15

5000 Series

Quick Start Guide

Guide d'information rapide

Guia de iniciação rápida

Hızlı Başlangıç Kılavuzu

دليل البدء السريع



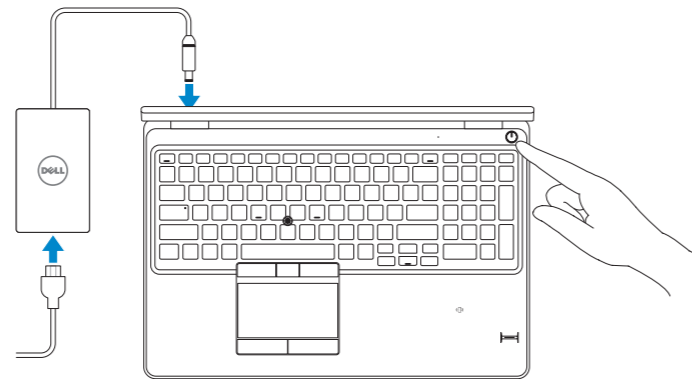
1 Connect the power adapter and turn on your computer

Branchez l'adaptateur secteur et allumez votre ordinateur

Ligar o adaptador de corrente e ligar o computador

Güç adaptörünü takıp bilgisayarınızı açma

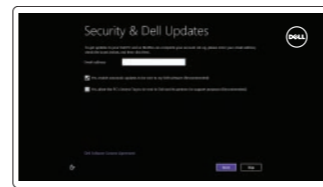
قم بتوصيل مهبط التيار وتشغيل الكمبيوتر



2 Finish Windows setup

Terminez l'installation de Windows | Concluir a configuração do Windows

Windows kurulumunu tamamlayın | إنهاء إعداد Windows



Enable security and updates

Activez la sécurité et les mises à jour

Activar funcionalidades de segurança e atualizações

Güvenlik ve güncelleştirmeleri etkinleştirin

تمكين الأمان والتحديثات



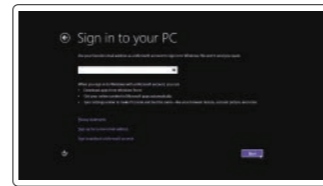
Connect to your network

Connectez-vous à votre réseau

Estabelecer ligação à rede

Ağınıza bağlanın

قم بالاتصال بالشبكة



Sign in to your Microsoft account or create a local account

Connectez-vous à votre compte Microsoft ou créez un compte local

Iniciar sessão numa conta Microsoft ou criar uma conta local

Microsoft hesabınıza oturum açın veya yerel bir hesap oluşturun

Microsoft hesabınıza oturum açın veya yerel bir hesap oluşturun

Microsoft hesabınıza oturum açın veya yerel bir hesap oluşturun

Microsoft hesabınıza oturum açın veya yerel bir hesap oluşturun

Microsoft hesabınıza oturum açın veya yerel bir hesap oluşturun

Microsoft hesabınıza oturum açın veya yerel bir hesap oluşturun

Microsoft hesabınıza oturum açın veya yerel bir hesap oluşturun

Microsoft hesabınıza oturum açın veya yerel bir hesap oluşturun

Microsoft hesabınıza oturum açın veya yerel bir hesap oluşturun

Microsoft hesabınıza oturum açın veya yerel bir hesap oluşturun

Microsoft hesabınıza oturum açın veya yerel bir hesap oluşturun

Microsoft hesabınıza oturum açın veya yerel bir hesap oluşturun

3 Explore resources

Explorez les ressources | Explorar os recursos

Kaynakları araştır | استعراض الموارد



Help and Tips

Aide et astuces | Ajuda e sugestões

Yardım ve İpuçları | التعليمات والتلميحات



My Dell

Mon Dell | Meu Dell

Dell Bilgisayarım | جهاز Dell الخاص بي



Register your computer

Enregistrer votre ordinateur | Registrar o computador

Bilgisayarınızı kaydedin | قم بتسجيل الكمبيوتر

NOTE: For more information, see *Owner's Manual* at [dell.com/support/manuals](https://www.dell.com/support/manuals).

REMARQUE : pour plus d'informations, consultez le *Manuel du propriétaire* sur [dell.com/support/manuals](https://www.dell.com/support/manuals).

NOTA: para mais informações, consulte o *Manual do Proprietário* em [dell.com/support/manuals](https://www.dell.com/support/manuals).

NOT: Daha fazla bilgi için, *Kullanım Kılavuzu'na* şu adresten ulaşip bakabilirsiniz: [dell.com/support/manuals](https://www.dell.com/support/manuals).

ملاحظة: لمزيد من المعلومات، انظر دليل المالك على العنوان [dell.com/support/manuals](https://www.dell.com/support/manuals).

Product support and manuals

Support produits et manuels
Suporte de produtos e manuais
Ürün desteği ve kılavuzlar
دعم المنتج والدلائل

Contact Dell

Contacter Dell | Contactar a Dell
Dell'e başvurun | Dell به الاتصال

Regulatory and safety

Règlementations et sécurité | Regamentos e segurança
ممارسات الأمان والممارسات التنظيمية |
Mezuaat ve güvenlik

Regulatory model

Modèle réglementaire | Modelo regulamentar
Yasal model numarası | الموديل التنظيمي

Regulatory type

Type réglementaire | Tipo regulamentar
Yasal tür | النوع التنظيمي

Computer model

Modèle de l'ordinateur | Modelo do computador
Bilgisayar modeli | موديل الكمبيوتر

dell.com/support

dell.com/support/manuals

dell.com/contactdell

dell.com/regulatory_compliance

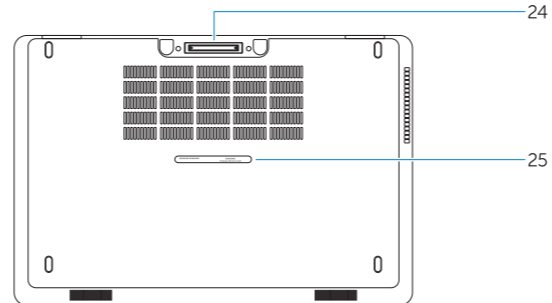
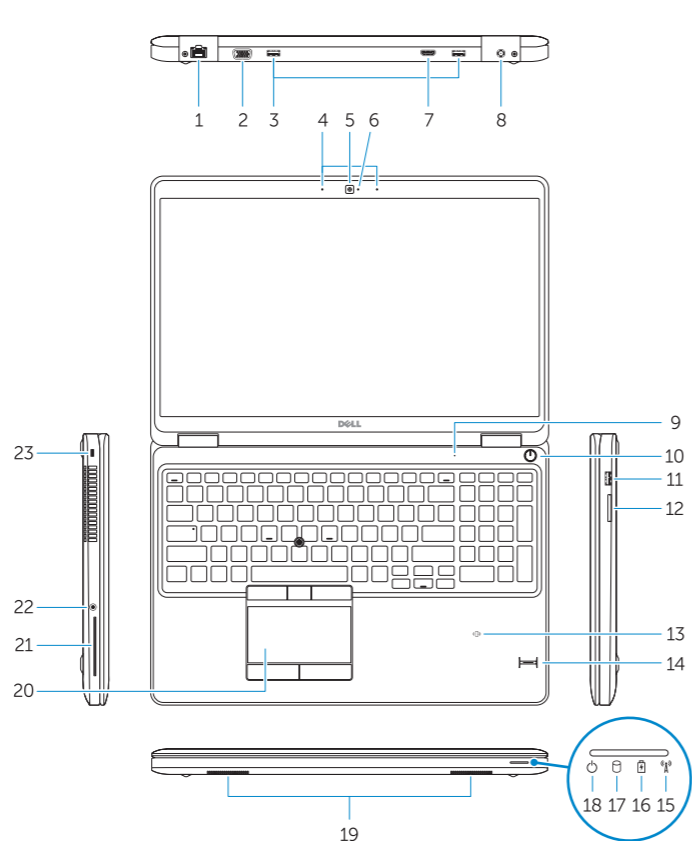
P37F

P37F001

Latitude 15-E5550/5550

Features

Caractéristiques | Funcionalidades | Özellikler | الميزات



1. Network connector
2. VGA connector
3. USB 3.0 connectors
4. Microphones (optional)
5. Camera
6. Camera-status light
7. HDMI connector
8. Power connector
9. Microphone
10. Power button
11. USB 3.0 connector with PowerShare
12. Memory-card reader
13. Contactless smart-card reader (optional)
14. Fingerprint reader (optional)
15. Wireless-status light
16. Battery-status light
17. Hard-drive activity light
18. Power-status light
19. Speakers
20. Touchpad
21. Smart-card reader (optional)
22. Headset connector
23. Security-cable slot
24. Dock connector (optional)
25. Service-tag label

1. Port réseau
2. Port VGA
3. Ports USB 3.0
4. Microphones (en option)
5. Caméra
6. Voyant d'état de la caméra
7. Port HDMI
8. Port d'alimentation
9. Microphone
10. Bouton d'alimentation
11. Port USB 3.0 avec PowerShare
12. Lecteur de carte mémoire
13. Lecteur de carte à puce sans contact (en option)

14. Lecteur d'empreintes digitales (en option)
15. Voyant d'état du sans fil
16. Voyant d'état de la batterie
17. Voyant d'activité du disque dur
18. Haut-parleurs
19. Pavé tactile
21. Lecteur de carte à puce (en option)
22. Port pour casque
23. Emplacement pour câble de sécurité
24. Port d'ancrage (en option)
25. Étiquette de numéro de série

1. Ağ konektörü
2. VGA konektörü
3. USB 3.0 konektörleri
4. Mikrofonlar (isteğe bağlı)
5. Kamera
6. Kamera durum ışığı
7. HDMI konektörü
8. Güç konektörü
9. Mikrofon
10. Güç düğmesi
11. PowerShare özellikli USB 3.0 konektörü
12. Bellek kartı okuyucu
13. Dokunmasız akıllı kart okuyucu (isteğe bağlı)

14. Parmak izi okuyucu (isteğe bağlı)
15. Kablosuz bağlantı durum ışığı
16. Pil durum ışığı
17. Sabit sürücü etkinlik ışığı
18. Güç durum ışığı
19. Hoparlörler
20. Dokunmatik yüzey
21. Akıllı kart okuyucu (isteğe bağlı)
22. Kulaklıkl mikrofon konektörü
23. Güvenlik kablosu yuvası
24. Dock konektörü (isteğe bağlı)
25. Servis etiketi

1. Conector de rede
2. Conector VGA
3. Entradas USB 3.0
4. Microfones (opcional)
5. Câmara
6. Luz de estado da câmara
7. Entrada HDMI
8. Conector de alimentação
9. Microfone
10. Botão de alimentação
11. Entrada USB 3.0 com PowerShare
12. Leitor de cartões de memória
13. Leitor de cartão inteligente sem contacto (contactless) (opcional)

14. Leitor de impressões digitais (opcional)
15. Luz de estado da ligação sem fios
16. Luz de estado da bateria
17. Luz de actividade da unidade de disco rígido
18. Luz de estado de alimentação
19. Colunas
20. Painel táctil
21. Leitor de cartões inteligentes (opcional)
22. Conector para auscultadores
23. Ranhura do cabo de segurança
24. Conector da doca (opcional)
25. Etiqueta de serviço

1. موصل الشبكة
2. موصل VGA
3. موصل USB 3.0
4. الميكروفونات (اختياري)
5. الكاميرا
6. مصباح حالة الكاميرا
7. موصل HDMI
8. موصل التيار
9. الميكروفون
10. زر التيار
11. موصل USB 3.0 المزود بـ PowerShare
12. قارئ بطاقة الذاكرة
13. قارئ البطاقة الذكية اللاسلكي (اختياري)
14. قارئ بصمة الإصبع (اختياري)
15. مصباح حالة الاتصال اللاسلكي
16. مصباح حالة البطارية
17. مصباح نشاط محرك الأقراص الثابتة
18. مصباح حالة الطاقة
19. مكبرات الصوت
20. لوحة اللمس
21. قارئ البطاقة الذكية (اختياري)
22. موصل سماعة الرأس
23. فتحة كبل الأمان
24. موصل القاعدة (اختياري)
25. ملصق رمز الخدمة

